




# ХИРУРГИЯ КОК ИСКУССТВО

МИНИСТЕРСТВО ЗДРАВООХРАНЕНИЯ РОССИЙСКОЙ ФЕДЕРАЦИИ  
РОССИЙСКОЕ ОБЩЕСТВО ХИРУРГОВ  
СЕКЦИЯ ЭНДОСКОПИИ И ИНТЕРВЕНЦИОННЫХ ЛУЧЕВЫХ ТЕХНОЛОГИЙ РОХ  
РОССИЙСКОЕ ОБЩЕСТВО ЭНДОСКОПИЧЕСКИХ ХИРУРГОВ  
РОССИЙСКОЕ ЭНДОСКОПИЧЕСКОЕ ОБЩЕСТВО  
ИНСТИТУТ ХИРУРГИИ ИМ. А.В. ВИШНЕВСКОГО  
РОССИЙСКАЯ ШКОЛА ЭНДОСКОПИИ & ЭНДОХИРУРГИИ

5-10 февраля 2018 Москва



## V-Й МОСКОВСКИЙ МЕЖДУНАРОДНЫЙ ФЕСТИВАЛЬ ЭНДОСКОПИИ И ХИРУРГИИ

### ПРОГРАММА ■ ПРИГЛАШЕНИЕ

Данная программа-приглашение служит основанием для официального направления (командирования) сотрудников учреждения для участия в работе Конгресса!

ПРИВЕТСТВЕННОЕ СЛОВО ПРЕЗИДЕНТА  
V МОСКОВСКОГО МЕЖДУНАРОДНОГО  
ФЕСТИВАЛЯ ЭНДОСКОПИИ И ХИРУРГИИ,  
ДИРЕКТОРА ИНСТИТУТА ХИРУРГИИ им. А.В. ВИШНЕВСКОГО



Директор Института Хирургии  
им. А.В. Вишневского,  
академик РАН, главный хирург МЗ РФ,  
**А.Ш. РЕВИШВИЛИ**

УВАЖАЕМЫЕ КОЛЛЕГИ!

Международный Фестиваль Эндоскопии и Хирургии – это ведущий крупнейший в России мультидисциплинарный конгресс, объединяющий хирургов, эндоскопистов, интервенционных радиологов, а в этом году впервые и урологов для обмена профессиональным опытом и знаниями в области технологий минимально-инвазивной хирургии. Именно факт мультидисциплинарного подхода к обучению новым медицинским технологиям лег в основу нашего Фестиваля.

Фестиваль в этом году представляет 6 насыщенных дней мастер-классов по разным тематикам эндоскопии и эндохирургии от ведущих отечественных и зарубежных экспертов, которые готовы поделиться своими самыми последними идеями и достижениями, включая современные технологии эндоскопической визуализации, диссекции, гемостаза и продемонстрировать операции с использованием интраоперационной навигации.

Фестиваль предоставляет каждому участнику дружелюбную и открытую атмосферу и является наиболее впечатляющим источником информации, доступной для хирургов различных специальностей на сегодняшний день. Наша совместная работа и взаимодействие направлены на получение наилучших результатов диагностики и лечения для пациентов!

ОБРАЩЕНИЕ ПРЕДСЕДАТЕЛЯ  
МОСКОВСКОГО МЕЖДУНАРОДНОГО  
ФЕСТИВАЛЯ ЭНДОСКОПИИ И ХИРУРГИИ




Председатель фестиваля,  
проф. **Ю. Г. СТАРКОВ**

В медицине и особенно в Хирургии, непрерывное образование и обучение являются неотъемлемой необходимостью! Сегодня, когда появляется множество новых технологий, существуют различные методики и способы обучения. Именно «живая» хирургия, хирургия, демонстрируемая в конференц-зал или в сеть online, является ключевой технологией позволяющей каждому специалисту участвовать непосредственно в хирургическом действии, проводимом опытным хирургом, задавать необходимые вопросы, видеть полную версию вмешательства «без купюр» и наблюдать все реальные шаги в диагностике или операции!

“Хирургия как искусство” – лейтмотив Московского Международного Фестиваля Эндоскопии и Хирургии, который стал ежегодным мероприятием и проводится вот уже в пятый раз.

Мы приглашаем Вас встретиться с коллегами из разных концов России и мира, чтобы превратить науку хирургии в настоящее искусство!

## ОБРАЩЕНИЕ ПРОГРАММНОГО ДИРЕКТОРА V МОСКОВСКОГО МЕЖДУНАРОДНОГО ФЕСТИВАЛЯ ЭНДОСКОПИИ И ХИРУРГИИ



Программный директор фестиваля,  
**С.В. ДЖАНТУХАНОВА**

### 5 причин посетить Фестиваль...

#### УВАЖАЕМЫЕ КОЛЛЕГИ!

Время, в котором мы живём - время технологического прогресса, новых методик, трансформации медицинского обучения. Наше время даёт нам множество возможностей для постоянного совершенствования.

Однако, среди потока информации и бесчисленного количества медицинских конференций, с каждым днём становится все сложнее выбрать необходимую информацию, расставить приоритеты в собственном обучении и просто найти время среди насыщенных рабочих будней. Именно эти факторы мы учитывали при создании программы Фестиваля.

Хотите знать, чем отличается наше мероприятие от большинства других?

Мы ценим Ваше время! Наша программа подразумевает проведение целого спектра конференций в течение одной недели (!)

по ведущим тематикам основных направлений минимально-инвазивной хирургии, где каждый сможет найти свой интерес. Фестиваль, по своей сути единственное мультидисциплинарное мероприятие, объединяющее хирургов, эндоскопистов, интервенционных радиологов для поиска наиболее оптимальных решений в применении минимально-инвазивных технологий.

Непосредственное участие каждого из Вас во всем, что происходит на Фестивале является одной из ключевых задач! Именно поэтому от Вас мы ждём активного участия в ходе живых трансляций и дискуссий, включая в этом году интерактивное общение с президиумом! Сессия «Вопрос эксперту» позволит Вам узнать точку зрения различных специалистов в панельной дискуссии.

Мы уделяем особое внимание молодым врачам, проводя специализированную учебную сессию, в которой ведущие эксперты не только раскроют секреты выполнения успешной научной работы, создания презентаций, грамотного написания научных статей, но и расскажут то, что обычно остаётся за пределами обычного медицинского обучения. Впервые в этом году учреждена Премия Профессора Старкова за лучшую научно-практическую работу в области минимально-инвазивной хирургии среди ординаторов, основной целью которой является поддержание и продвижение научной деятельности, предоставляя возможность молодому специалисту выступить на Фестивале наряду с мировыми экспертами.

О самом современном оборудовании Вы сможете не только узнать, но и опробовать на масштабной технологической выставке, где будет представлено более 30 компаний-производителей. А для тех, кто хочет быть на пике новых возможностей рекомендуем посетить минисимпозиум «Технологии будущего. Что мы должны знать сегодня?».

Без сомнений, Фестиваль был бы незавершенным без Мероприятия **ENDOFEST2018** - обязательного события, которое не будет предложено Вам ни на какой другой конференции! Мероприятие наполнено современной информацией, дискуссиями, приятным общением друг с другом и обменом новыми идеями! Это уникальное мероприятие будет проведено в формате неформального общения и призвано стереть границы между участниками и экспертами!

Если Вы можете посетить в 2018 году лишь одно мероприятие, то Фестиваль для Вас!

## ПРЕДСЕДАТЕЛЬ ФЕСТИВАЛЯ

Профессор Юрий Геннадьевич СТАРКОВ (Москва)

## ЧЛЕНЫ НАУЧНОГО СОВЕТА И ПОЧЕТНЫЕ ГОСТИ

Академик РАН, профессор  
И.И. ЗАТЕВАХИН (Москва)  
Академик РАН, профессор  
В.А. КУБЫШКИН (Москва)  
Академик РАН, профессор  
К.В. ЛЯДОВ (Москва)  
Академик РАН, профессор  
А.Ш. РЕВИШВИЛИ (Москва)  
Профессор В.В. АНИЩЕНКО (Новосибирск)  
Профессор С.И. АЧКАСОВ (Москва)  
Профессор А.С. БАЛАЛЫКИН (Москва)  
Профессор А.В. БОРСУКОВ (Смоленск)  
Профессор И.М. БУРИЕВ (Москва)  
Профессор В.В. ВЕСЕЛОВ (Москва)  
Профессор В.А. ВИШНЕВСКИЙ (Москва)  
Профессор А.В. ВОРОБЕЙ (Минск)  
Профессор О.В. ГАЛИМОВ (Уфа)  
Профессор Ю.И. ГАЛЛИНГЕР (Москва)  
Профессор Э.А. ГАЛЯМОВ (Москва)  
Профессор В.П. ГЛАБАЙ (Москва)  
Профессор Э.А. ГОДЖЕЛЛО (Москва)  
Профессор В.А. ГОРСКИЙ (Москва)  
Профессор А.А. ГУЛЯЕВ (Москва)  
Профессор М.В. ДАНИЛОВ (Москва)  
Профессор А.Ф. ДРОНОВ (Москва)  
Профессор О.Б. ДРОНОВА (Оренбург)  
Профессор А.В. ЕГОРОВ (Москва)  
Профессор С.И. ЕМЕЛЬЯНОВ (Москва)  
Профессор В.А. КАЩЕНКО  
(Санкт-Петербург)  
Профессор А.М.КАРАЧУН (Санкт-Петербург)  
Профессор М.П. КОРОЛЕВ  
(Санкт-Петербург)  
Профессор А.Е. КОТОВСКИЙ (Москва)  
Профессор Д.М. КРАСИЛЬНИКОВ  
(Казань)  
Профессор Ю.В. КУЛЕЗНЁВА (Москва)  
Профессор Ю.В. КУЧИН (Астрахань)  
Чл.-корр. РАН, профессор  
О.Э. ЛУЦЕВИЧ (Москва)  
Профессор Н.Л. МАТВЕЕВ (Москва)  
Профессор В.Ю. МУРАВЬЕВ (Казань)  
Профессор А.М. НЕЧИПАЙ (Москва)  
Профессор В.И. НИКИШАЕВ (Киев)

Профессор В.Н. НОВИКОВ (Пермь)  
Профессор О.И. ОХОТНИКОВ (Курск)  
Профессор Д.Н. ПАНЧЕНКОВ (Москва)  
Профессор Б.К. ПОДДУБНЫЙ (Москва)  
Профессор М.И. ПРУДКОВ (Екатеринбург)  
Профессор К.В. ПУЧКОВ (Москва)  
Чл.-корр. РАН, профессор  
А.Ю. РАЗУМОВСКИЙ (Москва)  
Профессор В.И. РЕВЯКИН (Москва)  
Профессор Г.М. РУТЕНБУРГ  
(Санкт-Петербург)  
Профессор Д.В. РУЧКИН (Москва)  
Чл.-корр. РАН, профессор  
А.В. САЖИН (Москва)  
Профессор О.Г. СКИПЕНКО (Москва)  
Профессор В.В. СОКОЛОВ (Москва)  
Чл.-корр. РАН, профессор  
К.В. СТЕГНИЙ (Владивосток)  
Профессор А.А. ТЕПЛОВ (Москва)  
Профессор А.В. ФЕДОРОВ (Москва)  
Профессор Е.Д. ФЕДОРОВ (Москва)  
Профессор М.И. ФИЛИМОНОВ (Москва)  
Чл.-корр. РАН, профессор  
И.Е. ХАТЬКОВ (Москва)  
Профессор М.В. ХРУСТАЛЕВА (Москва)  
Профессор В.В. ЦВИРКУН (Москва)  
Профессор А.В. ЧЖАО (Москва)  
Профессор С.Г. ШАПОВАЛЬЯНЦ (Москва)  
Профессор А.И. ШЕВЕЛА (Новосибирск)  
Чл.-корр. РАН, профессор  
Ю.А. ШЕЛЫГИН (Москва)  
Профессор П.Л. ЩЕРБАКОВ (Москва)  
Профессор Г.В. УНГИАДЗЕ (Москва)  
Профессор Г.В. БЕЛОВА (Москва)  
д.м.н. А.Е. ВОЙНОВСКИЙ (Балашиха)  
д.м.н. Р.Е. ИЗРАИЛОВ (Москва)  
д.м.н. Х.Х. КУРБОНОВ (Душанбе)  
д.м.н. К.С. РИЗАЕВ (Ташкент)  
д.м.н. М.Е. ТИМОФЕЕВ (Москва)  
д.м.н. К.В. ШИШИН (Москва)  
д.м.н. Б.Б. ХАЦИИЕВ (Ставрополь)  
к.м.н. А.В. АБОЛМАСОВ (Орел)  
к.м.н. С.В. БАЙДО (Киев)  
к.м.н. В.А. РОМАНОВ (Москва)

## ОРГАНИЗАЦИОННЫЙ КОМИТЕТ

Программный директор:

С.В. ДЖАНТУХАНОВА, к.м.н., ст.н.с.,

тел.: +7 (499) 236-82-22, e-mail: sedana.dz@gmail.com

Е.Н. СОЛОДИНИНА, д.м.н., М.И. ВЫБОРНЫЙ, к.м.н., Р.Д. ЗАМОЛОДЧИКОВ, к.м.н., К.В. ЛУКИЧ, К.В. СЛЕПЕНКОВА, к.м.н., Е.И. ХОН, Е.С. КИРЮХИНА, А.С. ИБРАГИМОВ, Е.А. ВОРОБЬЕВА, А.Ю. ПАХОМОВА, Д.Ю. САНТАЛОВ, И.М. ГОНЧАРОВ, В.Ю. ЛАВРЕНТЬЕВА, Н.Е. ДЕМИН, Н.Х. ДЕУШЕВ, Д.И. ИРКАЛИЕВА

Отделение урологии:

Проф. А.А. ТЕПЛОВ, к.м.н. А.А. ГРИЦКЕВИЧ, С.С. ПЬЯНИКИН

## ОПЕРАЦИОННЫЙ БЛОК

Д.А. ИОНКИН, к.м.н., заведующий отделением

Е.О. ВАСИЛЬЕВА, старшая медицинская сестра

## АНЕСТЕЗИОЛОГИЧЕСКОЕ ОБЕСПЕЧЕНИЕ

Г.П. ПЛОТНИКОВ, д.м.н., заведующий отделением анестезиологии

и реанимации, В.А. СИЗОВ, Т.Н. ХЛАНЬ, А.В. КОЖАНОВА, Н.Б. КОВАЛЕРОВА

## ОПЕРАЦИОННЫЕ СЕСТРЫ

Е.В. АГРАНАТ, Н.Д. ДАВЕДОВА, Ю.А. ЗАРУЦКАЯ, Н.В. КАЛАШНИКОВА,

О.В. КАЗАКОВА

## ВЫСТАВКА ФИРМ-ПРОИЗВОДИТЕЛЕЙ. РАЗМЕЩЕНИЕ В ГОСТИНИЦЕ

Е.М. ЗОТОВА,

тел.: +7 (905) 744-78-23, e-mail: ezotova2008@mail.ru

## КООРДИНАТОР ХИРУРГИЧЕСКИХ КОНГРЕССОВ

Р.Л. НОВИКОВ,

Тел.: (499) 237-11-38

## УПРАВЛЯЮЩИЙ ДЕЛАМИ РОССИЙСКОГО ОБЩЕСТВА ХИРУРГОВ

М.Л. ТАРИВЕРДИЕВ,

тел.: +7 (926) 676-43-80, e-mail: m.tariverdiev@surgeons.ru

## МЕСТО ПРОВЕДЕНИЯ

**КОНГРЕСС-центр РЭУ им. Плеханова**

Стремянный пер., 28, корп. 2, метро Серпуховская



## ПРИГЛАШЕННЫЕ ЭКСПЕРТЫ




АНИЩЕНКО  
ВЛАДИМИР  
ВЛАДИМИРОВИЧ  
Новосибирск,  
Россия



GIOVANNI DAPRI  
Brussels, Belgium



JAY REDAN  
Florida, USA



YANFENG HU  
Guangzhou, China



ШИШИН КИРИЛЛ  
ВЯЧЕСЛАВОВИЧ  
Москва, Россия




МАЛЬКОВ  
ВЛАДИМИР  
АЛЕКСАНДРОВИЧ  
Санкт-Петербург,  
Россия



АБОЛМАСОВ  
АЛЕКСЕЙ  
ВАЛЕРЬЕВИЧ  
Орел, Россия



GUOXIN LI  
Guangzhou, China



МАМЕДЛИ ЗАМАН  
ЗАУРОВИЧ  
Москва, Россия



КАШИН СЕРГЕЙ  
ВЛАДИМИРОВИЧ  
Ярославль, Россия




ERWIN SANTO  
Tel-aviv, Israel



ARNELO URBAN  
Huddinge, Sweden

## ПРИГЛАШЕННЫЕ ЭКСПЕРТЫ

## ПРИГЛАШЕННЫЕ ЭКСПЕРТЫ



БЫСТРОВСКАЯ  
ЕЛЕНА  
ВЛАДИМИРОВНА  
Москва, Россия



ГАЛЛЯМОВ  
ЭДУАРД  
АБДУЛХАЕВИЧ  
Москва, Россия



ANNA  
WIECHOWSKA-  
KOZŁOWSKA  
Szczecin, Poland



МАЗУРЕНКО  
ДЕНИС  
АЛЕКСАНДРОВИЧ,  
Москва, Россия



PIERRE MONOD  
Grenoble, France



ФЕДЕНКО ВАДИМ  
ВИКТОРОВИЧ  
Москва, Россия

## ПРИГЛАШЕННЫЕ ЭКСПЕРТЫ




MANOEL GALVAO  
NETO  
Sao Paolo, Brazil



БАЙДО СЕРГЕЙ  
ВИКТОРОВИЧ  
Киев, Украина



АСКЕРХАНОВ  
РАШИД  
ГАМИДОВИЧ  
Москва, Россия



ХАЦИЕВ БЕКХАН  
БАЯЛОВИЧ  
Ставрополь, Россия



НЕЙМАРК  
АЛЕКСАНДР  
ЕВГЕНЬЕВИЧ  
Санкт-Петербург,  
Россия



ABRAHAM  
FINGERHUT  
Paris, France

5 февраля

08.00 – 10.00 РЕГИСТРАЦИЯ

10.00 – 10.20 ОТКРЫТИЕ ФЕСТИВАЛЯ

- Приветственное слово президента фестиваля, директора Института Хирургии им. А.В. Вишневского, академика РАН, проф. РЕВИШВИЛИ А.Ш.
- Приветственное слово президента Российского Общества Хирургов, академика РАН, проф. ЗАТЕВАХИНА И.И.

Конференция с международным участием

## СОВРЕМЕННАЯ ЭНДОСКОПИЯ В ГАСТРОЭНТЕРОЛОГИИ

(EUS, ESD, EMR, STER)

- Приветственное слово председателя Фестиваля проф. СТАРКОВА Ю.Г.

ПРЕДСТАВЛЕНИЕ ЭКСПЕРТА: prof. ANNA WIECHOWSKA-KOZLOWSKA, Poland

ПРЕДСТАВЛЕНИЕ ЭКСПЕРТА: ШИШИН К.В., Москва, Россия

ПРЕДСТАВЛЕНИЕ ЭКСПЕРТА: БЫСТРОВСКАЯ Е.В., Москва, Россия

ПРЕДСТАВЛЕНИЕ ОНЛАЙН ЭКСПЕРТА: Prof. BHANDARI, Portsmouth, UK

НАУЧНАЯ ПРОГРАММА	10.20-13.00	<b>УТРЕННЕЕ ЗАСЕДАНИЕ</b> ПРЕДСЕДАТЕЛИ: Старков Ю.Г., Годжелло Э.А., Солодина Е.Н., Шишин К.В.	
	10.20-10.50	Оперативная эндоскопия глубже слизистого слоя	Шишин К.В.
	10.50-11.50	Трансляция из операционной	Anna Wiechowska-Kozlowska
		Трансляция из операционной	Быстровская Е.В., Солодина Е.Н.
	11.50-12.10	Therapeutic EUS, options in treatment	
		Anna Wiechowska-Kozlowska	

12.10-12.40	Трансляция из операционной	Шишин К.В.
12.40-13.00	ТРАНСЛЯЦИЯ ЛЕКЦИИ. Submucosal tumors: which ones to resect endoscopically and how?	Bhandari P.
13.00-13.40	Перерыв. Осмотр выставки	
13.40-16.20	<b>ДНЕВНОЕ ЗАСЕДАНИЕ</b> ПРЕДСЕДАТЕЛИ: Старков Ю.Г., Соколов В.В., Шишин К.В., Солодина Е.Н., Быстровская Е.В.	
13.40-14.30	Трансляция из операционной	Быстровская Е.В.
	Трансляция из операционной	Солодина Е.Н.
14.30-14.50	Профилактика и эндоскопическое лечение осложнений EMR и ESD	Шишин К.В.
14.50-15.10	Современные возможности эндосонографии в диагностике заболеваний панкреатобилиарной зоны	Быстровская Е.В.
15.10-15.30	Дренирование панкреатического протока под ЭУС-контролем в комплексном лечении болевого синдрома при раке поджелудочной железы. Первый опыт	Рябов К.Ю., Рудакова М.Н.
15.30-15.50	Пункционная биопсия при ЭУС – когда делать, а когда не делать	Солодина Е.Н.
15.50-16.20	Перерыв. Осмотр выставки	
16.20-17.20	<b>ВЕЧЕРНЕЕ ЗАСЕДАНИЕ</b> <b>Сессия: «ВОПРОС ЭКСПЕРТУ»</b> ПРЕДСЕДАТЕЛИ: Старков Ю.Г., Солодина Е.Н.	
	ЭКСПЕРТЫ: Prof. Anna Wiechowska-Kozlowska, Годжелло Э.А., Шишин К.В., Солодина Е.Н., Быстровская Е.В., Рябов К.Ю.	
17.20-17.30	Завершение конференции	

НАУЧНАЯ ПРОГРАММА

ГЕНЕРАЛЬНЫЕ СПОНСОРЫ -  
FUJIFILM, COOK, ШАГ

FUJIFILM

COOK  
MEDICAL







www.fujifilm.ru

Эндоскопия

## ЭНДОСКОПИЯ ВЫСОКОГО РАЗРЕШЕНИЯ ПРОЦЕССОР FUJIFILM EPX-4450HD



Процессор Fujifilm EPX-450HD – ключевой компонент видеоэндоскопических систем Fujifilm. В процессоре EPX-4450HD объединено все самое лучшее, что было реализовано в предыдущих моделях, а возможности системы расширены за счет появления новых уникальных функций.

Режим одновременного отображения (Dual Mode) на экране обычных эндоскопических изображений и

изображений в режиме FICE дает возможность получить наиболее полное представление о патологических изменениях в реальном времени, а новый интерфейс облегчает рутинную работу с системой.

При сохранении неподвижных изображений система автоматически отбирает самый четкий и информативный кадр для сохранения на карте памяти и документирования.

ООО «Фуджифильм Рус»

Россия, 123290, Москва, 1-й Магистральный тупик, д. 5А  
тел. +7 (495) 797-35-12, факс +7 (495) 797-35-13

**FUJIFILM**



## РАСХОДНЫЕ МАТЕРИАЛЫ И ИНСТРУМЕНТАРИЙ ДЛЯ МИНИИНВАЗИВНЫХ ОПЕРАЦИЙ В ГЕПАТОПАНКРЕАТОБИЛИАРНОЙ ХИРУРГИИ

- Чрескожные вмешательства
- Эндоскопическая хирургия



**ЗАО «ШАГ»**  
119002, г. Москва,  
Карамитный пер., д. 9  
Арбат Бизнес Центр, офис 501А  
E-mail: info@schag.ru  
www.schag.ru

РФ, Москва: +7 (495) 956 13 09  
РФ, Новосибирск: +7 (383) 227 76 15  
РФ, Екатеринбург: +7 (343) 211 02 16  
РФ, Ростов-на-Дону: +7 (863) 266 74 36  
РФ, Санкт-Петербург: +7 (812) 383 50 13



www.cookmedical.com



6 февраля

Конференция

## ПАНКРЕАТОБИЛИАРНАЯ ИНТЕРВЕНЦИОННАЯ ЭНДСКОПИЯ

09.00 – 09.15 ОТКРЫТИЕ

- Приветственное слово зам. директора Института Хирургии им. А.В. Вишневского МЗ РФ, проф. ЧЖАО А.В.
- Приветственное слово председателя Российского Эндоскопического Общества проф. КОРОЛЕВА М.П.
- Приветственное слово председателя Фестиваля проф. СТАРКОВА Ю.Г.

ПРЕДСТАВЛЕНИЕ ЭКСПЕРТА: prof. ARNELO URBAN, Huddinge, Sweden

ПРЕДСТАВЛЕНИЕ ЭКСПЕРТА: prof. ERWIN SANTO, Tel-aviv, Israel

Симпозиум «Boston Scientific»

НАУЧНАЯ ПРОГРАММА	9.15-12.00	<b>УТРЕННЕЕ ЗАСЕДАНИЕ</b> ПРЕДСЕДАТЕЛИ: Старков Ю.Г., Солодина Е.Н., Котовский А.Е., Королев М.П., Кулезнева Ю.В.	
	9.15-9.45	IPMN - evaluation and management	Santo Erwin
	9.45-11.15	Трансляция из операционной	Urban Arnelo
		Трансляция из операционной	Солодина Е.Н.
		Трансляция из операционной	Erwin Santo
11.15-11.40	Ранняя атипичная папиллосфинктеротомия - профилактика послеоперационного панкреатита	Старков Ю.Г., <u>Замолодчиков Р.Д.</u>	

11.40-12.00	ЛЕКЦИЯ. Комбинированные эндоскопические и интервенционные вмешательства на органах гепатопанкреатобилиарной зоны	Кулезнева Ю.В.
12.00-12.30	Трансляция из операционной	Erwin Santo Солодина Е.Н. Urban Arnelo
12.30-13.30	Перерыв. Осмотр выставки	
13.30-16.20	<b>ДНЕВНОЕ ЗАСЕДАНИЕ</b> ПРЕДСЕДАТЕЛИ: Старков Ю.Г., Балалыкин А.С., Хрусталева М.В., Нечипай А.М.	
13.30-14.30	Трансляция из операционной	Erwin Santo
	Трансляция из операционной	Солодина Е.Н.
14.30-15.00	The impact of digital cholangioscopy on treatment of patients with biliary strictures	Urban Arnelo
15.00-15.30	Pancreatascopy, an aid to pancreatic surgery	Urban Arnelo
15.30-15.50	Экстренная ЭРХПГ: что надо делать ночью, а что можно отложить до утра?	Ковалевский А.Д.
15.50-16.00	Перерыв. Осмотр выставки	
16.00-17.00	<b>ВЕЧЕРНЕЕ ЗАСЕДАНИЕ</b> <b>Сессия: «ВОПРОС ЭКСПЕРТУ»</b> ПРЕДСЕДАТЕЛИ: Старков Ю.Г., Солодина Е.Н.	
	ЭКСПЕРТЫ: Prof. Erwin Santo, Prof. Urban Arnelo, Котовский А.Е., Хрусталева М.В., Нечипай А.М., Балалыкин А.С., Ковалевский А.Д.	
17.00-17.10	Завершение конференции	

НАУЧНАЯ ПРОГРАММА

ГЕНЕРАЛЬНЫЕ СПОНСОРЫ - PENTAX,  
BOSTON SCIENTIFIC, CARDIOMEDICS



## OPTIVISTA Видеопроцессор EPK-i7010

Уникальное сочетание оптического и цифрового улучшения качества изображения для совершенствования диагностики *in vivo*



**Видеопроцессор PENTAX Medical OPTIVISTA EPK-i7010** совместно с новейшими эндоскопами серии i10 HD+ обеспечивает непревзойденное качество изображений. Будь то стандартная процедура или сложное вмешательство, видеопроцессор OPTIVISTA EPK-i7010 поможет достичь наилучших клинических результатов.

Помимо общепризнанных режимов i-scan, видеопроцессор OPTIVISTA EPK-i7010 теперь имеет функцию i-scan OE (оптическое улучшение качества изображений), что создает уникальную платформу, совмещающую достоинства как цифрового, так и оптического улучшения качества изображений. Эта уникальная комбинация дает дополнительную информацию для более точной диагностики *in vivo* за счет лучшей характеристики сосудистого рисунка и структуры слизистой.

### Лучшее выявление

- Четкое изображение с высоким разрешением в сочетании с режимом визуализации i-scan и отличным освещением позволяет тщательнее осмотреть слизистую и облегчает выявление патологических изменений.

### Оптимизация диагностики *in vivo*

- Уникальная комбинация цифрового улучшения качества изображений (i-scan) и оптического усиления (i-scan OE) придает дополнительную уверенность при диагностике *in vivo* за счет лучшей характеристики сосудистого рисунка и структуры слизистой.

### Мощная образовательная платформа

- Опция TwinMode отлично подходит для демонстрации правильной интерпретации изображений, полученных при эндоскопическом исследовании улучшенного качества, позволяя одновременно сравнивать параллельные эндоскопические изображения.
- Встроенная система аудио- и видеозаписи (HD+) позволяет получать и передавать последние научные данные из эндоскопического кабинета коллегам и экспертам.

[www.pentaxmedical.com](http://www.pentaxmedical.com) ПЕНТАКС Европа ГмБХ Московское представительство  
Тел.: +7-495-114-52-31, Факс: +7-495-114-52-31 (доб. 234)

**PENTAX**  
MEDICAL

**SpyGlass™ DS**

Цифровой холангиоскоп

**Boston  
Scientific**

*Система SpyGlass DS позволяет реализовать преимущества холангиопанкреатоскопии в качестве продолжения процедуры ЭРХПГ*

*Сочетание ретроградных вмешательств с прямой визуализацией протоков дает новое качество диагностики и лечения*



7 февраля

МАЛЫЙ КОНФЕРЕНЦ-ЗАЛ  
Института Хирургии им. А.В. Вишневского  
6 этаж

Конференция

## ЭНДОСКОПИЧЕСКАЯ ХИРУРГИЯ ПОДСЛИЗИСТОГО СЛОЯ

09.30 – 09.40 ОТКРЫТИЕ

■ Приветственное слово председателя Фестиваля проф. СТАРКОВА Ю.Г.

ПРЕДСТАВЛЕНИЕ ЭКСПЕРТА: ШИШИН К.В., Москва, Россия

ПРЕДСТАВЛЕНИЕ ЭКСПЕРТА: МАЛЬКОВ В.А., Санкт-Петербург, Россия

ПРЕДСТАВЛЕНИЕ ЭКСПЕРТА: КАШИН С.В., Ярославль, Россия

НАУЧНАЯ ПРОГРАММА

09.40-13.20	ПРЕДСЕДАТЕЛИ: Старков Ю.Г., Солоднина Е.Н., Шишин К.В., Кашин С.В.		
9.40-10.00	ЛЕКЦИЯ. Европейские рекомендации по эндоскопическому лечению эпителиальных новообразований толстой кишки: от биопсии к диссекции в подслизистом слое	Кашин С.В.	
10.00-10.30	1 оп.	Трансляция из операционной	Шишин К.В.
10.30-11.00	ЛЕКЦИЯ. ESD в желудке: технические аспекты и безопасность	Мальков В.А.	
11.00-11.30	2 оп.	Трансляция из операционной	Кашин С.В.
11.30-12.00	ЛЕКЦИЯ. «Тоннельные» эндоскопические операции на пищевode	Шишин К.В.	
12.00-12.30	1 оп.	Трансляция из операционной	Мальков В.А.
12.30-13.00	ЛЕКЦИЯ. Классификация неэпителиальных опухолей верхних отделов ЖКТ для выбора способа хирургического вмешательства	Старков Ю.Г. Джантуханова С.В. Солоднина Е.Н.	
13.00-13.10	ДОКЛАД. Возможна ли продвинутая эндоскопия аппаратами не экспертного уровня?	Корнеев А.А.	
13.10-13.20	Обсуждение		

ГЕНЕРАЛЬНЫЙ СПОНСОР - АОНУА



ХИРУРГИЧЕСКОЕ ЭНДОСКОПИЧЕСКОЕ ОТДЕЛЕНИЕ  
Института Хирургии им. А.В. Вишневского  
5 этаж

Впервые в рамках фестиваля

## ЭНДОСКОПИЧЕСКИЙ ТРЕНИНГ НА БИМОДЕЛЯХ

ДИРЕКТОР КУРСА: д.м.н. СОЛОДИНИНА Елена Николаевна

Тренинг проводится для заранее зарегистрированных участников

Время проведения тренинга - 13.30-17.30

### 1 СТАНЦИЯ

Диссекция в подслизистом слое

ЭКСПЕРТ: Шишин К.В.

### 2 СТАНЦИЯ

Диссекция в подслизистом слое

ЭКСПЕРТ: Мальков В.А.

### 3 СТАНЦИЯ

Эндоскопическое стентирование пищевода саморасширяющимися стентами, применение полисахаридной системы EndoClot, закрытие перфораций полых органов ЖКТ клипсами Ovesco, остановка кровотечения при помощи эндоклипс

ЭКСПЕРТ: Орлов О.Ю.

ГЕНЕРАЛЬНЫЕ СПОНСОРЫ -  
ENDOSTARS, PENTAX, ERBE





РОССИЙСКОЕ ПРЕДСТАВИТЕЛЬСТВО  
SHANGHAI AOHUA PHOTOELECTRICITY  
ENDOSCOPE CO., LTD



## AQ-100

С РЕЖИМОМ ВИРТУАЛЬНОЙ  
ХРОМОСКОПИИ (СВИ+)



Гарантия производителя  
24 месяца



Full HD  
1080P



Режим 2-х экранов  
СВИ и обычный



Максимальная  
помехозащитность  
Электробезопасность  
пациента



Лазерный канал  
передачи данных  
8GB/s



СВИ+  
+40%  
Эффективнее

ЭКСПЕРТ В  
ЭНДОСКОПИИ

8 800 555 85 68

info@aohua.ru  
www.aohua.ru

EndoStars®  
*...all you need for endoscopy!*

ЭНДОСКОПИЯ | ИННОВАЦИИ

ООО «Эндо Старс» - отечественный производитель и дистрибьютор инструментов и оборудования для гибкой эндоскопии.



8 (800) 555-56-57



www.endo-stars.ru

*...all you need for endoscopy!*



Конференция

## ЛАПАРОСКОПИЧЕСКАЯ ХИРУРГИЯ ЖЕЛУДКА И ТОЛСТОЙ КИШКИ

## 09.00 – 09.15 ОТКРЫТИЕ

- Приветственное президента Российского Общества Эндоскопической Хирургии проф. ЕМЕЛЬЯНОВА С.И.
- Приветственное слово председателя Фестиваля проф. СТАРКОВА Ю.Г.

ПРЕДСТАВЛЕНИЕ ЭКСПЕРТА: prof. GUOXIN LI, China  
и Dr. YANFENG HU, China

ПРЕДСТАВЛЕНИЕ ЭКСПЕРТА: GIOVANNI DAPRI, Brussels, Belgium

ПРЕДСТАВЛЕНИЕ ЭКСПЕРТА: БАЙДО С.В., Киев, Украина

НАУЧНАЯ ПРОГРАММА	9.15-13.00	<b>УТРЕННЕЕ ЗАСЕДАНИЕ</b> ПРЕДСЕДАТЕЛИ: Емельянов С.И., Федоров А.В., Старков Ю.Г., Ручкин Д.В., Кащенко В.А.	
	9.15-9.35	Современные тенденции в хирургии рака желудка	Кащенко В.А.
	9.35-10.35	Трансляция из операционной	Prof. Guoxin Li
	10.35-10.50	Лапароскопическая гастрэктомия: Tips & Tricks, то, о чем не пишут в Guides	Байдо С.В.
	10.50-11.50	Трансляция из операционной	Giovanni Dapri

11.50-12.10	Современные возможности трансанальной эндомикрохирургии в лечении опухолей прямой кишки	Мамедли З.З.
	Рак ободочной кишки – сложные и нерешенные вопросы	Павленко А.Н.
12.10-13.10	Перерыв. Осмотр выставки	
13.10-16.00	<b>ДНЕВНОЕ ЗАСЕДАНИЕ</b> ПРЕДСЕДАТЕЛИ: Старков Ю.Г., Ручкин Д.В., Анищенко В.В., Кащенко В.А., Ачкасов С.И.	
13.10-14.10	Трансляция из операционной	Байдо С.В. Павленко А.Н.
14.10-14.40	Трансляция из операционной	Мамедли З.З.
14.40-15.00	Transanal TME using a new reusable platform	Giovanni Dapri
15.00-15.20	Laparoscopic Surgery for advanced gastric cancer in China	Guoxin Li
15.20-15.40	Взгляд на развитие ICG-технологии в России!	Анищенко В.В.
15.40-16.00	Transanal correction of colorectal complications	Giovanni Dapri
16.00-16.20	Есть ли место NOSES в колопроктологии или новая жизнь известной технологии	Ефетов С.К.
16.20-16.45	Перерыв. Осмотр выставки	
16.45-17.45	<b>ВЕЧЕРНЕЕ ЗАСЕДАНИЕ</b> <b>Сессия: «ВОПРОС ЭКСПЕРТУ»</b> ПРЕДСЕДАТЕЛИ: Джантуханова С.В., Старков Ю.Г.	
	ЭКСПЕРТЫ: Prof. Guoxin Li, Giovanni Dapri, Байдо С.В., Кащенко В.А., Ачкасов С.И., Анищенко В.В., Мамедли З.З.	
17.45-18.00	Подведение итогов. Завершение конференции	

ГЕНЕРАЛЬНЫЕ СПОНСОРЫ -  
MEDTRONIC, KARL STORZ

**Medtronic**  
Further Together

**STORZ**  
KARL STORZ – ENDOSKOPE

ВМЕСТЕ  
МЫ МОЖЕМ  
УЛУЧШИТЬ  
РЕЗУЛЬТАТЫ  
ЛЕЧЕНИЯ  
ПАЦИЕНТА




LAP 53 3 05/2015/A-RU

**RoBi**

## Инструменты RoBi®

Вращающиеся биполярные захватывающие щипцы и ножницы



**V-Loc™**  
инструмент  
ушивания раны



**Valleylab™ LS10**  
электролигирующий  
генератор



**iDrive™ Ultra**  
электрический  
сшивающий  
аппарат



**Barrx™ Flex**  
радиочастотный  
генератор

**STORZ**  
KARL STORZ – ENDOSKOPE  
THE DIAMOND STANDARD

KARL STORZ SE & Co. KG, Dr.-Karl-Storz-Straße 34, 78532 Tuttlingen/Germany  
ООО KARL STORZ Эндоскопы - WOSTOK, Россия, 115114, Москва/Russia, Дербеневская наб. д. 7, стр. 4.  
[www.karlstorz.com](http://www.karlstorz.com)

ООО "Медтроник"  
Тел.: +7(495) 580 73 77  
Факс: +7(495) 580 73 78  
[www.medtronic.ru](http://www.medtronic.ru)

**Medtronic**  
Further. Together

Конференция

## ЛАПАРОСКОПИЧЕСКАЯ ГЕРНИОЛОГИЯ

## 09.00 – 09.15 ОТКРЫТИЕ

- Приветственное слово председателя Российского Общества Герниологов проф. ЭТИНГЕРА А.П.
- Приветственное слово председателя Фестиваля проф. СТАРКОВА Ю.Г.

ПРЕДСТАВЛЕНИЕ ЭКСПЕРТА: prof. JAY REDAN, Florida, USA

ПРЕДСТАВЛЕНИЕ ЭКСПЕРТА: prof. ABE FINGERHUT, France

ПРЕДСТАВЛЕНИЕ ЭКСПЕРТА: GIOVANNI DAPRI, Brussels, Belgium

ПРЕДСТАВЛЕНИЕ ЭКСПЕРТА: проф. АНИЩЕНКО В.В., Новосибирск, Россия

ПРЕДСТАВЛЕНИЕ ЭКСПЕРТА: АБОЛМАСОВ А.В., Орел, Россия

09.15-12.45	<b>УТРЕННЕЕ ЗАСЕДАНИЕ</b> ПРЕДСЕДАТЕЛИ: Старков Ю.Г., Анищенко В.В., Сажин А.В., Матвеев Н.Л., Гогия Б.Ш., Пучков К.В.	
9.15-9.35	Современная концепция лечения пациентов с грыжей пищеводного отверстия диафрагмы и медиастинальной транспозицией желудка	Анищенко В.В.
9.35-9.50	Выбор метода фундопликации при лапароскопической коррекции грыж пищеводного отверстия диафрагмы	Пучков К.В.
9.50-10.05	Treatment of rare diaphragmatic non-hiatal defects	Giovanni Dapri
10.05-11.05	Трансляция из операционной	Jay Redan
11.05-12.05	Трансляция из операционной	Аболмасов А.В.
12.05-12.20	Сепарационная TAR-пластика. Эволюция. От разработки до эндовидеохирургического воплощения	Ермаков Н.А.
12.20-12.30	Эндоскопическая хирургия вентральных грыж в искусственно созданных пространствах	Бурдаков В.А.

12.30-12.45	Лапароскопическая пластика паховых грыж Tips&Tricks	Аболмасов А.В.
12.45-13.15	Перерыв. Осмотр выставки	
13.15-15.30	<b>ДНЕВНОЕ ЗАСЕДАНИЕ</b> ПРЕДСЕДАТЕЛИ: Старков Ю.Г., Пучков К.В., Гогия Б.Ш., Матвеев Н.Л.	
13.15-13.55	Трансляция из операционной	Анищенко В.В.
13.55-14.40	Трансляция из операционной	Старков Ю.Г.
14.40-14.55	Экстраперитонеальные методы в лечении вентральных грыж	Аболмасов А.В.
14.55-15.10	Боль после герниопластики	Хациев Б.Б.
15.10-15.30	When NOT to perform MIS surgery for hernias	Jay Redan
15.30-15.50	Перерыв. Осмотр выставки	
15.50-18.15	<b>УЧЕБНАЯ СЕССИЯ (рабочий язык сессии английский)</b> <b>What should I know today to become a better surgeon tomorrow?</b> ПРЕДСЕДАТЕЛИ: Джантуханова С.В., Старков Ю.Г.	
15.50-16.05	How to prepare presentation and speech	Abe Fingerhut
16.10-16.25	Tips and tricks for scientific publication	Abe Fingerhut
16.30-16.45	Remote proctoring for Robotic Surgery. How we can expand this technology worldwide?	Jay Redan
16.50-17.00	My greatest surgical disappointments. What could be done not to have them again	Vyacheslav Egorov
17.15-17.30	Social media and virtual education: «The new way of learning living in the World of apps...»	Seda Dzhantukhanova
17.35-17.40	Представление конкурса на лучшую научно-практическую работу ординатора	Джантуханова С.В.
17.40-17.50	Поздравление, награждение победителя конкурса	Старков Ю.Г.
17.50-18.05	Выступление победителя с презентацией	
18.05-18.15	Закрытие учебной сессии и подведение итогов конференции	

ГЕНЕРАЛЬНЫЙ СПОНСОР - MEDTRONIC


  
Further.Together

Конференция

## ЛАПАРОСКОПИЧЕСКАЯ БАРИАТРИЧЕСКАЯ ХИРУРГИЯ

### 09.00 – 09.15 ОТКРЫТИЕ

- Приветственное слово Почетного президента Российского Общества Бариатрических Хирургов проф. ЯШКОВА Ю.И.
- Приветственное слово Президента Российского Общества Бариатрических Хирургов НЕЙМАРКА А.Е.
- Приветственное слово председателя Фестиваля проф. СТАРКОВА Ю.Г.

ПРЕДСТАВЛЕНИЕ ЭКСПЕРТА: к.м.н. НЕЙМАРК А.Е., Санкт-Петербург

ПРЕДСТАВЛЕНИЕ ЭКСПЕРТА: д.м.н. ХАЦИЕВ Б.Б., Ставрополь

ПРЕДСТАВЛЕНИЕ ЭКСПЕРТА: к.м.н. АСКЕРХАНОВ Р.Г., Москва

ПРЕДСТАВЛЕНИЕ ЭКСПЕРТА: проф. ФЕДЕНКО В. В., Москва

ПРЕДСТАВЛЕНИЕ ОНЛАЙН ЭКСПЕРТОВ: Dr. MANOEL GALVAO NETTO (Brasil),  
Dr. KEITH M.KIM (Florida, USA)

09.15-12.30	<b>УТРЕННЕЕ ЗАСЕДАНИЕ</b> ПРЕДСЕДАТЕЛИ: Старков Ю.Г., Яшков Ю.И., Неймарк А.Е., Феденко В.В.	
9.15-9.35	Бариатрическая хирургия в лечении больных с сахарным диабетом 2 типа	Яшков Ю.И.
9.35-9.55	Безопасность бариатрических операций. Обучение в бариатрической хирургии	Неймарк А.Е.
9.55-10.10	Минижелудочное шунтирование – на пути к лидерству в бариатрической и метаболической хирургии	Самойлов В.С.
10.10-11.10	Трансляция из операционной	Хациев Б.Б.
11.10-12.00	Трансляция из операционной	Аскерханов Р.Г.
12.00-12.15	Первый опыт применения операции БПШ у больных сахарным диабетом второго типа без ожирения. Собственный и мировой опыт	Бордан Н.С.

12.15-12.30	Может ли быть успешна длительная медикаментозная терапия ожирения?	Шестакова Е.А.
12.30-13.30	Перерыв. Осмотр выставки	
13.30-16.05	<b>ДНЕВНОЕ ЗАСЕДАНИЕ</b> ПРЕДСЕДАТЕЛИ: Старков Ю.Г., Хациев Б.Б., Анищенко В.В., Аскерханов Р.Г.	
13.30-14.30	Трансляция из операционной	Неймарк А.Е.
13.30-14.30	Трансляция из операционной	Феденко В.В.
14.30-14.50	ТРАНСЛЯЦИЯ ЛЕКЦИИ Bariatric Endoscopy state of the art in 2018	Manoel Galva Netto
14.50-15.05	Повторные операции в бариатрической хирургии	Аскерханов Р.Г.
15.05-15.20	Несостоятельность после продольной резекции желудка, что делать?	Хациев Б.Б.
15.20-15.50	Трансляция из операционной Celebration Health Hospital, Florida	Dr. Keith M. Kim
15.50-16.05	Новые технологии в бариатрической хирургии	Неймарк А.Е.
16.05-16.20	Перерыв. Осмотр выставки	
16.20-18.30	<b>ВЕЧЕРНЕЕ ЗАСЕДАНИЕ</b>	
16.20-16.30	<b>Сессия: «Вопрос эксперту»</b> ПРЕДСЕДАТЕЛИ: Джантуханова С.В., Старков Ю.Г.	
	ЭКСПЕРТЫ: Хациев Б.Б., Аскерханов Р.Г., Неймарк А.Е., Феденко В.В., Анищенко В.В., Бордан Н.С.	
17.00-18.20	<b>Сессия победителей конкурса на лучшее видео</b> Награждение победителей. ПРЕДСЕДАТЕЛИ: Старков Ю.Г., Выборный М.И.	
18.20-18.30	Подведение итогов. Завершение конференции	

ГЕНЕРАЛЬНЫЙ СПОНСОР - ETHICON

ETHICON





## RITA 1500X

Система для радиочастотной абляции опухолей RITA



## Habib<sup>4x</sup> Laparoscopic

Биполярный инструмент для резекции



## NanoKnife® Irreversible Electroporation

Первая система для абляции опухолей на основе необратимой электропорации NanoKnife® IRE



## ЭЙДОС

Виртуальный симулятор лапароскопических вмешательств ENSIM LPR



ООО «ЭЙДОС-Медицина», г. Казань


Эксклюзивный дистрибьютор ООО «РИПЛ»  
125130 Москва, Старопетровский проезд, д. 7а, тел. (495) 258 25 24,  
info@reep.ru, www.reep.ru

# Powered Echelon Flex®

**Стабильность. Компрессия.  
Полный контроль при прошивании.**

Электрический сшивающе-режущий аппарат Powered Echelon Flex® с технологией GST – максимальная стабильность и минимальное смещение тканей

Простота в управлении.  
Минимизация усилий при прошивании



Рельефная поверхность для атравматичного захвата минимизирует выдавливание ткани и может сэкономить 1 кассету за операцию<sup>1,2</sup>

\*Этикон входит в состав компаний "Джонсон & Джонсон". Формируя будущее хирургии.

1 На основе исследования зажима в течение 10-15 секунд и отсуживания тканей легкого и сосудов. Визуальное сравнение 40 пар зажимов производилось немедленно, а также через 1 час после зажима. 2 Стендовые испытания на тканях желудка свиньи. Средняя длина ткани после зажима и после прошивания степлером ECHOLON FLEX Powered Plus (PSEE60A) GST в сравнении с ENDO GIATM ULTRA Handle (EGIAULSTND) и картриджом Endo GIATM с технологией Tri-Staple™ в тканях толщиной 1,5, 2,5, 3,3 и 4,0 мм (1,5 мм: GST60B 1,067 мм в сравнении с EGIA60AMT 2,452 мм, p<0,001; 2,5 мм: GST60G 1,148 мм в сравнении с EGIA60AMT 3,261 мм, p<0,001; 3,3 мм: GST60T 0,642 мм в сравнении с EGIA60AMT 4,806 мм, p<0,001; 4,0 мм: GST60T 0,854 мм в сравнении с EGIA60AXT 5,116 мм p<0,001).

Регистрационное Удостоверение № ПЗН 2017/5514 от 22.03.2017

Товар сертифицирован. Для медицинских специалистов.

ETH240317/01



Shaping \*  
the future  
of surgery

ООО «Джонсон & Джонсон»  
121614, г. Москва, ул. Крылатская, д. 17, корпус 2  
Тел.: +7 (495) 580 77 77; Факс: +7 (495) 580 78 78

10 февраля

Конференция

## ЭНДОХИРУРГИЧЕСКИЕ ТЕХНОЛОГИИ В УРОЛОГИИ

### 09.00 – 09.15 ОТКРЫТИЕ

- Приветственное слово председателя Фестиваля проф. СТАРКОВА Ю.Г.
- Приветственное слово Президента Российского Общества по эндоурологии и новым технологиям проф. МАРТОВА А.Г.

ПРЕДСТАВЛЕНИЕ ЭКСПЕРТА: проф. PIERRE MONOD, Франция

ПРЕДСТАВЛЕНИЕ ЭКСПЕРТА: проф. ГАЛЛЯМОВ Э.А., Москва

ПРЕДСТАВЛЕНИЕ ЭКСПЕРТА: к.м.н. МАЗУРЕНКО Д.А., Москва

НАУЧНАЯ ПРОГРАММА

9.15-13.00	<b>УТРЕННЕЕ ЗАСЕДАНИЕ</b> ПРЕДСЕДАТЕЛИ: Старков Ю.Г., Мартов А.Г., Галлямов Э.А., Биктимиров Р.Г.	
9.15-9.45	Достижения современной эндоурологии	Мартов А.Г.
9.45-10.00	Инновации в эндоскопическом лечении мочекаменной болезни	Мазуренко Д.А.
10.00-13.00	Трансляция из операционной	Галлямов Э.А.
10.00-13.00	Трансляция из операционной	Pierre Monod
12.00-12.20	Реконструктивная хирургия осложнений операций на органах малого таза у мужчин	Живов А.В.
13.00-14.00	Перерыв. Осмотр выставки	

НАУЧНАЯ ПРОГРАММА

14.00-15.40	<b>ДНЕВНОЕ ЗАСЕДАНИЕ</b> ПРЕДСЕДАТЕЛИ: Старков Ю.Г., Галлямов Э.А., Мартов А.Г., Биктимиров Р.Г., Живов А.В.	
14.00-15.00	Трансляция из операционной	Pierre Monod
14.00-15.00	Трансляция из операционной	Галлямов Э.А.
14.00-15.00	Трансляция из операционной	Мазуренко Д.А., Берников Е.В.
15.00-15.15	Эндоскопические методы лечения доброкачественной гиперплазии (аденомы) предстательной железы	Ергаков Д.В.
15.15-15.35	Вызовы в лапароскопической урологии	Галлямов Э.А.
15.35-15.50	Применение метода Необратимой Электропорации (NanoKnife IRE) при лечении рака предстательной железы	Акселевич Н.А.
15.50-16.10	Nephron sparing surgery for kidney tumor	Pierre Monod
16.10-16.30	Перерыв. Осмотр выставки	
16.30-17.15	<b>ВЕЧЕРНЕЕ ЗАСЕДАНИЕ</b> <b>Сессия: «ВОПРОС ЭКСПЕРТУ»</b> ПРЕДСЕДАТЕЛИ: Джантуханова С.В., Старков Ю.Г.	
	ЭКСПЕРТЫ: Мартов А.Г., Pierre Monod, Галлямов Э.А., Биктимиров Р.Г., Живов А.В., Мазуренко Д.А., Берников Е.В., Ергаков Д.В.	
17.00-17.15	Подведение итогов. Завершение конференции	

ГЕНЕРАЛЬНЫЙ СПОНСОР - BOWA





**BOWA**  
EINFACH SICHER

BOWA-electronic GmbH & Co. KG  
Представительство в России  
125040, г. Москва, Ленинградский проспект, д. 24 стр. 3  
+7 (495) 980-53-13 | russia@bowa.de

## ГЕНЕРАЛЬНЫЕ СПОНСОРЫ

**FUJIFILM**  
Value from Innovation

**COOK**  
MEDICAL



**Boston Scientific**  
Advancing science for life™

**EndoStarts**  
...all you need for endoscopy!

**PENTAX**  
MEDICAL

**Cardiomedics**

**ETHICON**

**STORZ**  
KARL STORZ – ENDOSKOPE

**Medtronic**  
Further. Together



**BOWA**  
EINFACH SICHER

### УВАЖАЕМЫЕ КОЛЛЕГИ!

Мероприятие **ENDOFEST 2018** (по специальным приглашениям) пройдет в эксклюзивном арт-пространстве **АРТ РУКАВ** ([www.art-rukav.ru](http://www.art-rukav.ru))

#### ПРОГРАММА ВКЛЮЧАЕТ:

- Фуршет в арт-галерее
- Технологический Мини-Симпозиум
- Видеопрезентация о закадровых съемках трейлера к Фестивалю «Как мы снимали трейлер. Фильм о фильме»
  - Живая музыка и танцы
- Фото/видео галерея Фестиваля
- Общение участников с организаторами и экспертами.

#### МИНИ-СИМПОЗИУМ:

##### «Технологии будущего. Что мы должны знать сегодня?»

1. «Роботически ассистированная лапароскопия» в свете технологии TRANSENERIX (Сергей Гюнтер, компания BOWA)
2. «Echelon Circular Powered Stapler - будущее колоректальной хорургии» (Ольга Задорожная, компания Ethicon)
3. «SCOPEPILOT - 3D навигационная система будущего для качественной колоноскопии» (Черкасский Андрей, компания Pentax)
4. «Перспективы стентирования или движение по спирали» (Борис Фросин, компания Boston Scientific)

ВРЕМЯ: 6 февраля, начало в 19-00  
АДРЕС: ул. Земляной Вал 59, стр. 2 (м. Таганская кольцевая)



## СТРАНИЦЫ РОССИЙСКОЙ ШКОЛЫ ЭНДОСКОПИИ & ЭНДОХИРУРГИИ

ЗАРУБЕЖНЫЕ И РОССИЙСКИЕ ЭКСПЕРТЫ 2016 г.



LARS AABAKKEN  
Norway



JOHANNES (HANS)  
M A DANIELS  
The Netherlands



MARCO J. BRUNO  
The Netherlands



ANDREA MURATORE  
Italy



ЕФАНОВ МИХАИЛ  
ГЕРМАНОВИЧ  
Россия



СИВОКОЗОВ  
ИЛЬЯ  
ВЛАДИМИРОВИЧ  
Россия



JIRI VOTRUBA  
Czech Republic



ARNE DIETRICH  
Germany



NAGY HABIB  
UK



ХАЦИЕВ БЕКХАН  
БАЯЛОВИЧ  
Россия



КАРАЧУН АЛЕКСЕЙ  
МИХАЙЛОВИЧ  
Россия



БАЙДО СЕРГЕЙ  
ВИКТОРОВИЧ  
Украина

## СТРАНИЦЫ РОССИЙСКОЙ ШКОЛЫ ЭНДОСКОПИИ & ЭНДОХИРУРГИИ

ЗАРУБЕЖНЫЕ И РОССИЙСКИЕ ЭКСПЕРТЫ 2016 г.



## СТРАНИЦЫ РОССИЙСКОЙ ШКОЛЫ ЭНДОСКОПИИ & ЭНДОХИРУРГИИ

РОССИЙСКИЕ ЭКСПЕРТЫ 2016 г.



ЖАВОРОНКОВА  
ОЛЬГА ИВАНОВНА  
Россия



АСКЕРХАНОВ  
РАШИД  
ГАМИДОВИЧ  
Россия



НЕЙМАРК  
АЛЕКСАНДР  
ЕВГЕНЬЕВИЧ  
Россия



ЗАМОЛОДЧИКОВ  
РОДИОН  
ДМИТРИЕВИЧ  
Россия



ЛУКИЧ КОНСТАНТИН  
ВЛАДИМИРОВИЧ  
Россия




СЛЕПЕНКОВА  
КСЕНИЯ  
ВИКТОРОВНА  
Россия



СОЛОДИНИНА  
ЕЛЕНА  
НИКОЛАЕВНА  
Россия



ДЖАНТУХАНОВА  
СЕДА  
ВИСАДИЕВНА  
Россия



ВЫБОРНЫЙ  
МИХАИЛ  
ИГОРЕВИЧ  
Россия

## МЕРОПРИЯТИЯ ПРОВЕДЕННЫЕ РОССИЙСКОЙ ШКОЛОЙ ЭНДОСКОПИИ И ЭНДОХИРУРГИИ В 2017 ГОДУ

1. Национальный хирургический конгресс: Секционные и пленарные заседания, 4-7 апреля 2017 г., Москва, с Мастер-классом и показательными операциями
2. Форум «Урал Эндо 2017». 17-18 августа 2017 г., Екатеринбург, с Мастер-классом и показательными операциями
3. Первый Съезд хирургов Дальневосточного федерального округа совместно с Научно-практической конференцией, посвященной 145-летию Военно-морского клинического госпиталя Тихоокеанского флота. 13-15 сентября 2017 г., Владивосток, пленарное заседание секции, с Мастер-классом и показательными операциями
4. Видеосессия на XXIV Конгрессе Ассоциации гепатопанкреатобилиарных хирургов стран СНГ. 19-22 сентября 2017 г., Санкт-Петербург
5. XIV Республиканская научно-практическая конференция «Актуальные проблемы организации экстренной медицинской помощи: вопросы ургентной хирургии при заболеваниях и травмах гепатопанкреато-дуоденальной зоны». 11-12 декабря 2017 г., Ташкент, с Мастер-классом и показательными операциями
6. Пленум правления РОЭХ – Хирургия диафрагмальных грыж. Ноябрь 2017 г., Новосибирск, с Мастер-классом и показательными операциями



## Профессиональное видео для медицинских учреждений

Компания dt medical занимается трансляцией из операционных, производством обучающих медицинских фильмов, а также строительством интегрированных операционных и конференц-залов.



### Онлайн трансляции

Организация трансляции из операционной в конференц-зал как внутри одного медицинского учреждения, так и за его пределы.



### Интегрированные операционные

Инсталляция оборудования для телемедицины. Строительство интегрированных операционных и оснащение конференц-залов.




### Медицинские фильмы

Создание обучающих медицинских фильмов, презентаций и рекламных роликов.

[dtmedical.ru](http://dtmedical.ru)

+7 (495) 665-02-48  
[info@dtmedical.ru](mailto:info@dtmedical.ru)





Загрузите программу фестиваля на Ваше  
мобильное устройство